

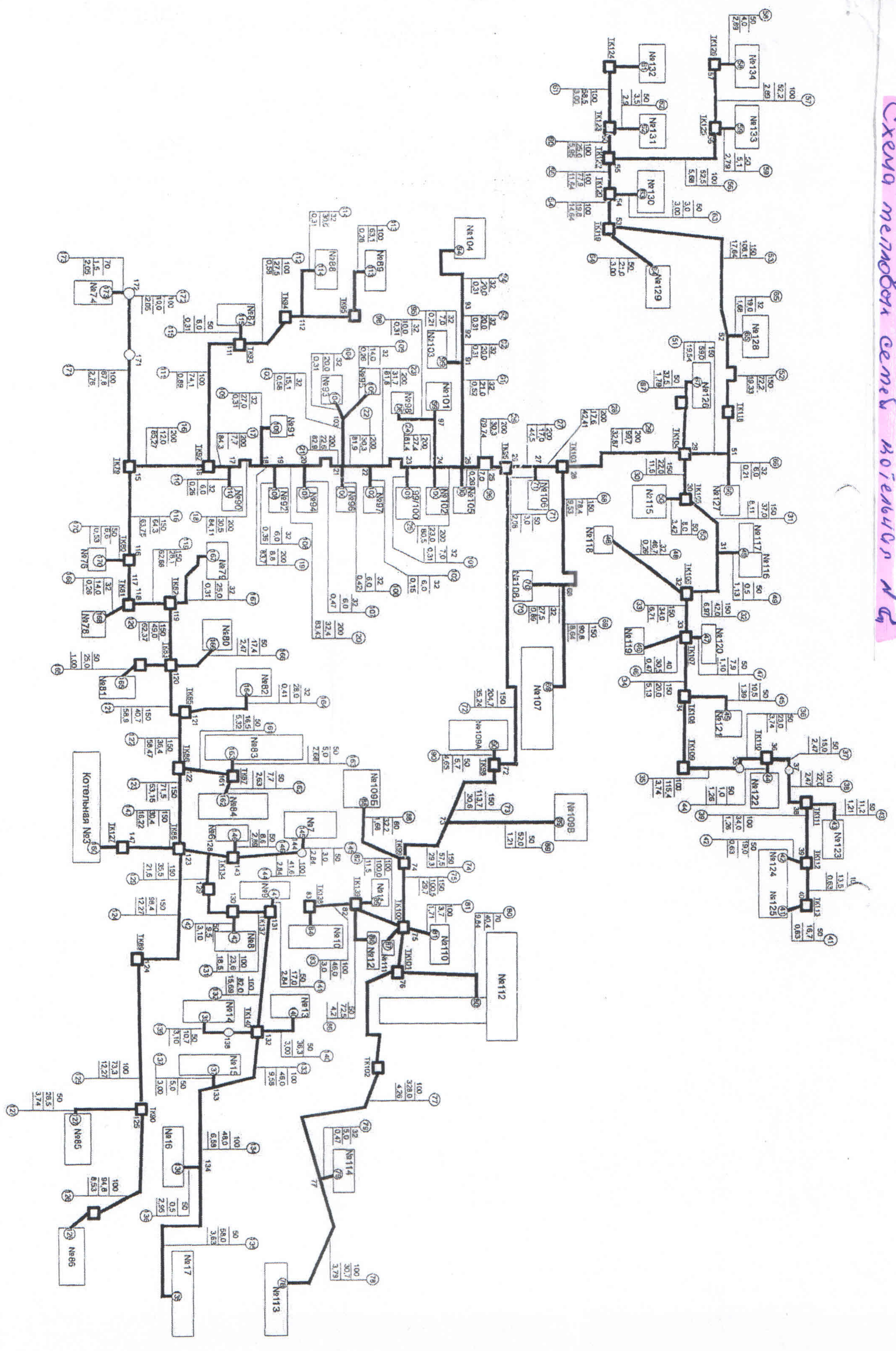
РАЗДЕЛ "ТЕПЛОСНАБЖЕНИЕ"

№ п/п	Наименование котельной, адрес	Год ввода в эксплуатацию котельной	Марка котлоагрегатов	Дата ввода в эксплуатацию котла	Присоединенная нагрузка по отоплению (Гкал/ч)	Присоединенная нагрузка по горячему водоснабжению (Гкал/ч)	Установленная мощность котла по паспортным данным (Гкал/ч)	Установленная мощность котла по данным режимной нагрузки (Гкал/ч)	Резерв (Гкал/ч)	Топливо		Температурный график (ср.ср.)	СЕТИ				Предложения по реконструкции и новому строительству
										Основное	Резервное/варийное		Тепловые сети	Сети ГВС		Техническое состояние	
										Вид		Длина, м	Износ (%)	Длина, м	Износ (%)		из них магистральные, м
1	Котельная № 1 пгт. Троицко-Печорск, ул. Красногвардейская, д. 17Б	1975	"Термотехник" ТТ 50 870 кВт	2021.	0,388		0,75		0,94	газ	газ	95/70	1319	79,1%	566		удовлетворит
				2021.			0,75					95/70					
2	Котельная № 2 пгт. Троицко-Печорск, ул. Мира, д. 27	2012	КВА "Квант"	30.06.2012	6,769	0,062	1,72	1,91	1,52	газ	-	95/70	8750	69,9%	2487	1312	удовлетворит
				30.06.2012			1,72	1,72									
				30.06.2012			1,72	1,72									
				30.06.2012			1,72	1,68									
				30.06.2012			1,72	1,63									
				30.06.2012			1,72	1,21									
3	Котельная № 4 пгт. Троицко-Печорск, ул. Советская, д. 70	1992	ИЖВР-0,4	31.12.2013	0,169		0,34	0,34	0,31	уголь	95/70 (со срезкой на 70)	160	100,0%	114		удовлетворит	
				10.06.1988			0,17	0,17									
4	Котельная "Южный" пгт. Троицко-Печорск, кв. Южный, д. 30	1979	ДКВР 10/13	1990	11,583	1,406	5,64	5,143	0,513	газ	нефть	95/70	10298	80,7%	4954	2040	удовлетворит
				1997.			5,64	5,174									
				2006.			5,64	5,481									
5	Котельная "ЖД" пгт. Троицко-Печорск, ул. Октябрьская, д. 14	1978	"Термотехник" 1530 кВт	2016г	0,803	0,060	1,29	1,170	1,228	газ	нефть	95/70	1524	51,4%	868	576	удовлетворит
				2016г			1,29	1,237									
<b>ВСЕГО</b>					<b>19,711</b>	<b>1,529</b>	<b>31,8262</b>	<b>28,58</b>				<b>22051,45</b>		<b>6461,15</b>	<b>8989</b>	<b>3928</b>	

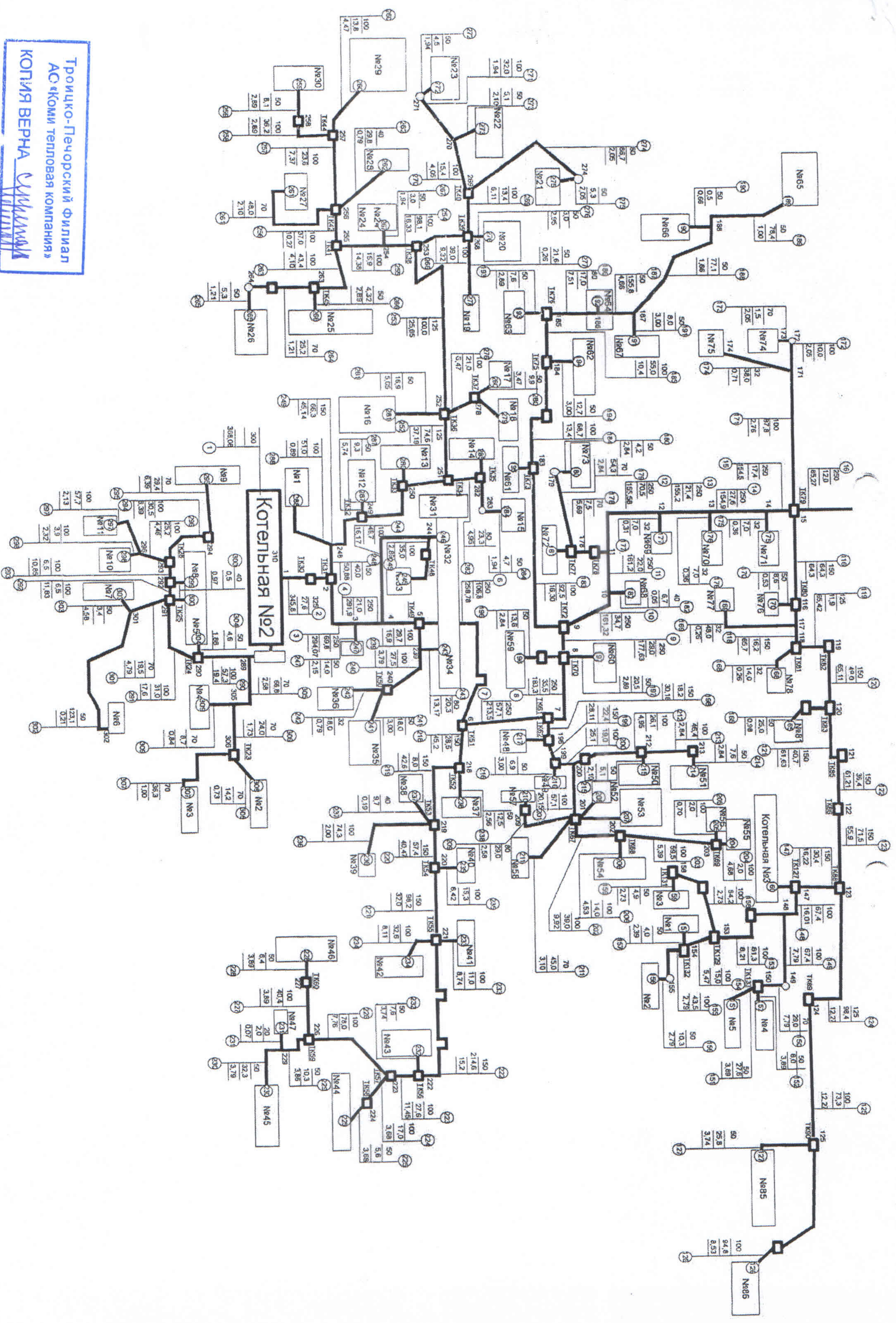
Исполнитель: инженер ПО

С.Е.Смолин



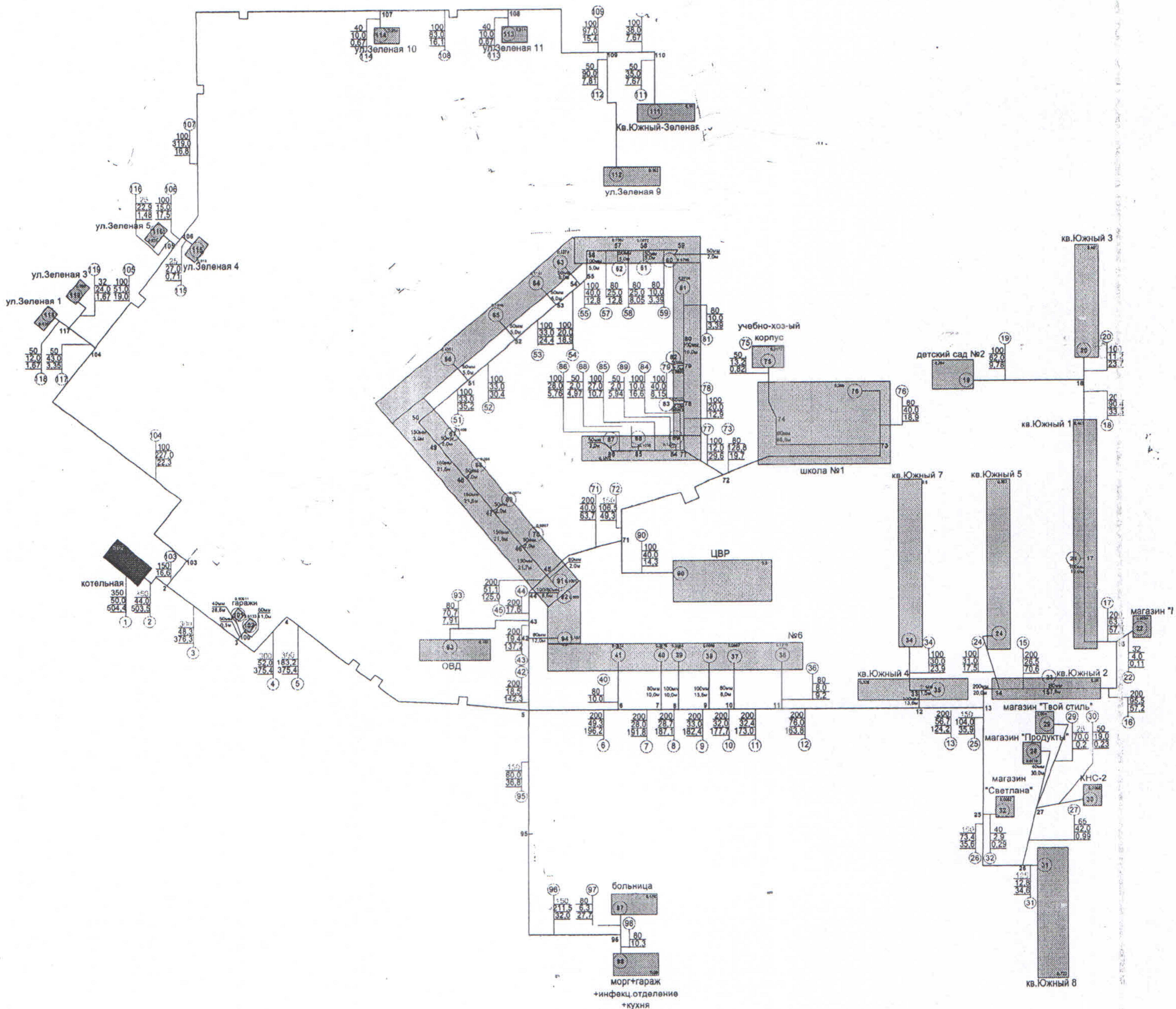


Троицко-Печорский Филиал  
 АО «Коми тепловая компания»  
 КОПИЯ ВЕРНА



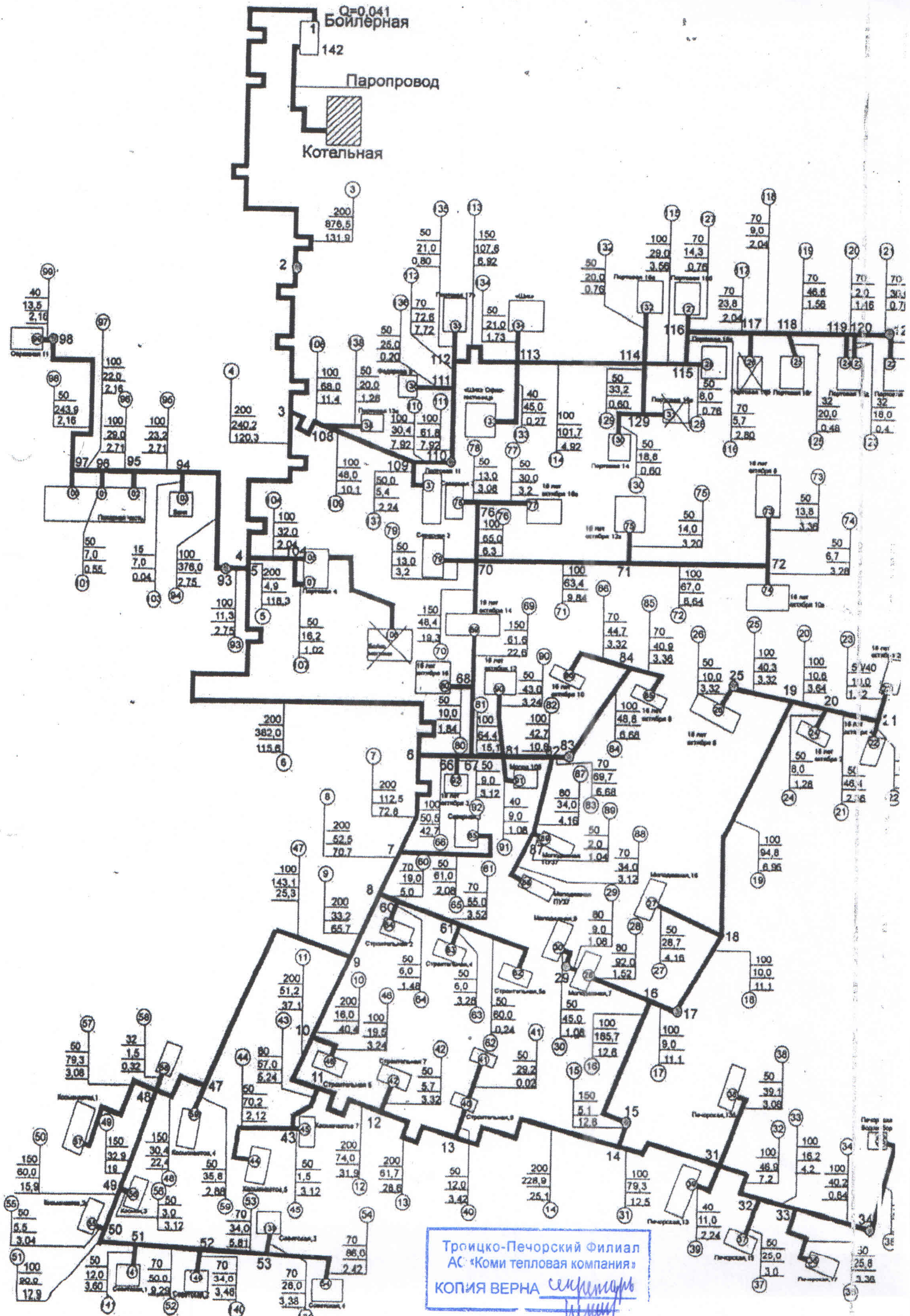
Схему  
тепловых сетей АВ. Южный

Квартал Южный



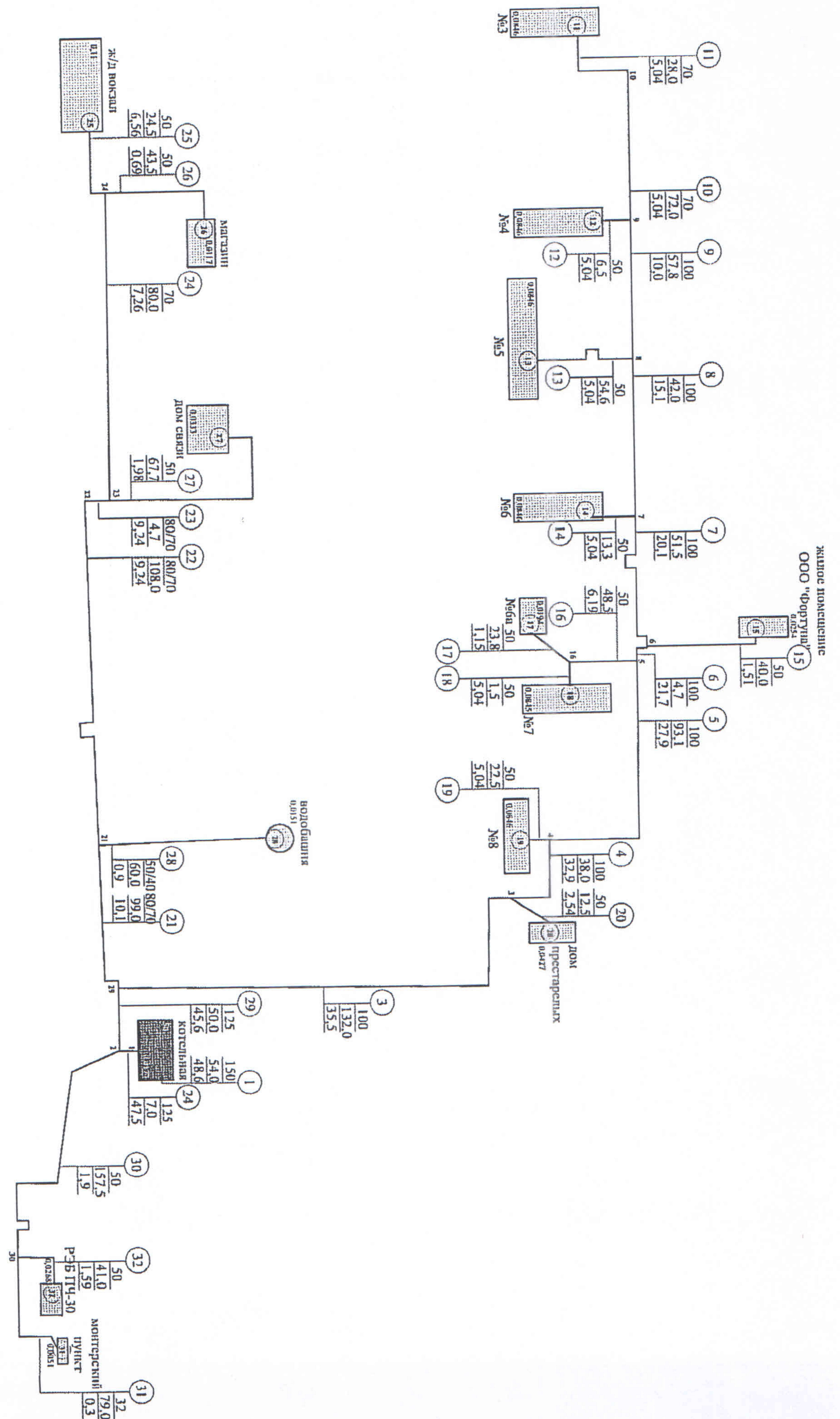
Троицко-Печорский Филиал  
АС «Коми тепловая компания»  
КОПЛЯ ВЕРНА *Сидорова*

Схема тепловых сетей от бойлерной кот. кв. Южные



Троицко-Печорский Филиал  
АС «Коми тепловая компания»  
КОПИЯ ВЕРНА *сержант*  
*11/11/11*

# КОТЕЛЬНАЯ "Ж/Д СТАНЦИЯ" (метро)



Тр. Печорский филиал  
 А. Ком. "Гендоса" компания  
 КОИ ИРБЕГ А. Сидорова

Примечание:  
 диаметр  
 участка  
 длина, м  
 расход, м³/ч